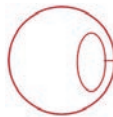


# Retina 2013

*Diagnostica e Terapia*



CORSI DI AGGIORNAMENTO IN OFTALMOLOGIA  
Diretti dal Prof. B. Lumbroso

**Roma 22-23 Marzo 2013**

HOTEL VILLA PAMPHILI

Via della Nocetta, 105 - Salone dei Papi

## DIRETTORI DEL CORSO

*B. Lumbroso*

*G. Coscas*

*U. Menchini*

*F. Bandello*

## PRESIDENTE ONORARIO

*R. Brancato*

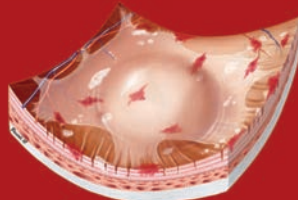
## COORDINATORI

*C. Azzolini*

*M. Rispoli*



**FAD: 37 Crediti ECM per Oculisti**



## *Relatori Italiani*

M. Alkabes - Milano  
T. Avitabile - Catania  
C. Azzolini - Varese  
F. Bandello - Milano  
P. Barboni - Bologna  
M. Battaglia Parodi - Milano  
F. Boscia - Bari  
P. Carpineto - Chieti-Pescara  
G. Cennamo - Napoli  
L. Cerulli - Roma  
E. Cigna - Roma  
F. M. Corsi - Roma  
R. Danesi - Pisa  
G. Davì - Milano  
G. de Crecchio - Napoli  
V. De Molfetta - Monza  
L. A. Dessy - Roma  
L. Di Antonio - Chieti-Pescara  
S. Donati - Varese  
C. Eandi - Torino  
C. Furino - Bari  
U. Introini - Milano  
A. Invernizzi - Milano  
B. Lumbroso - Roma  
S. Macor - Udine  
D. Mantovano - Milano  
G. Manzi - Napoli

L. Mastropasqua - Chieti-Pescara  
U. Menchini - Firenze  
E. Midena - Padova  
S. Miotto - Padova  
M. Nicolò - Genova  
M. G. Onesti - Roma  
M. Parravano - Roma  
A. Pece - Milano  
E. Peiretti - Cagliari  
S. Piermarocchi - Padova  
E. Pilotto - Padova  
A. Polito - Negrar (Vr)  
G. Querques - Milano  
F. Ricci - Roma  
M. Rispoli - Roma  
F. Sadun - Roma  
M. C. Savastano - Roma  
N. Scuderi - Roma  
T. Segato - Padova  
A. Serru - Nuoro  
A. Sodi - Firenze  
G. Staurenghi - Milano  
M. Stirpe - Roma  
M. Tarallo - Roma  
M. Varano - Roma  
F. Viola - Milano  
S. Vujosevic - Padova

## *Relatori Stranieri*

F. Coscas - Parigi (FR)  
G. Coscas - Parigi (FR)  
A. Erginay - Parigi (FR)  
C. Klaver - Rotterdam (NL)  
J. F. Le Rouic - Nantes (FR)

A. Leys - Leuven (BE)  
C. Mateo - Barcellona (ES)  
A. Romano - San Paolo (BR)  
G. Soubrane - Parigi (FR)  
B. Wurm - Heidelberg (DE)

# Venerdì 22 marzo

08.00 Registrazione dei partecipanti

08.15 **CORSO SATELLITE OPTOVUE: OCT di base**

## OCT E IMAGING

---

- 09.30 Imaging retinico con oftalmoscopia ad ottica adattiva nei pazienti con diabete di tipo 1 - *Mariacristina Parravano*
- 09.40 Imaging OCT della retina esterna - *Bruno Lumbroso*
- 09.50 Cavità intra retiniche, edemi, schisi, fori lamellari, tubulazioni - *Marco Rispoli*
- 10.00 Interfaccia vitreo retinica - *Marco Rispoli*
- 10.10 Membrane epiretiniche - *Jean François Le Rouic*
- 10.20 Imaging multimodale delle pseudodrusen reticolari - *Giuseppe Querques*
- 10.30 Imaging delle CRSC - *Gianluigi Manzi*
- 10.40 OCT en face: studio e terapia della vasculopatia polipoidale - *Gabriel Coscas*
- 11.10 PAUSA
- 11.25 L' OCT nelle rotture dell'epitelio pigmentato - *Antonio Polito*
- 11.35 EDI OCT spessore della coroide nella degenerazione pseudo vitelliforme dell'adulto - *Florence Coscas*
- 11.45 OCT in High Myopia ...Do I need it? - *Carlos Mateo*
- 12.00 Ruolo dell' OCT nella chirurgia della miopia elevata - *Francesco Boscia*

## NOVITÀ TECNOLOGICHE IN OCT

(sessione specialisti e ingegneri)

---

- 12.10 Novità in tecnologia OCT - *Benedikt Wurm*
- 12.25 Novità in tecnologia OCT - *Daniele Mantovano*
- 12.40 Novità in tecnologia OCT - *Andre Romano*
- 13.00 **CORSO SATELLITE NOVARTIS**  
*Degenerazione maculare legata all'età (DMLE): elementi per la scelta terapeutica*
- 14.30 PRANZO
- 15.30 Imaging OCT e ICG della coroide - *Maria Cristina Savastano*
- 15.40 La coroide nei fori lamellari - *Teresio Avitabile*
- 15.50 Studi della coroide con OCT en face - *Andre Romano*
- 16.05 Maculopatie associate a terapie oncologiche - *Anita Leys*
- 16.20 Fisiopatologia della corioretinopatia sierosa centrale: nuove possibilità terapeutiche - *Gisèle Soubrane*
- 16.35 Studio degli effetti della dissezione della ILM con OCT e altri metodi - *Ali Erginay*

## NEURO OFTALMOLOGIA

---

- 16.50 Apoptosi delle cellule retiniche e danni cerebrali - *Luciano Cerulli*  
17.00 Neuropatie ereditarie/mitocondriali - *Piero Barboni*  
17.10 Neuropatie ischemiche - *Federico Sadun*  
17.20 Neuropatie infiammatorie - *Fabio Massimo Corsi*  
17.30 CHIUSURA LAVORI

## Sabato 23 marzo

### NUOVE TERAPIE DELL'EDEMA DIABETICO, IMPIANTI INTRAVITREALI ED INIEZIONI INTRAVITREALI: PROTOCOLLI

---

- 08.30 Farmaci rimborsati: ranibizumab per il trattamento della diminuzione visiva da edema maculare diabetico - *Massimo Nicolò*  
08.40 La terapia dell'edema diabetico nella clinica di tutti i giorni: l'esperienza italiana - *Ugo Menchini*  
08.50 Retinopatia diabetica: è necessario un approccio olistico? - *Sara Macor*  
09.00 Modificazioni retino-coroideali nell'edema maculare diabetico in trattamento con ranibizumab - *Monica Varano*  
09.10 Ruolo della chirurgia vitreoretinica dell'edema diabetico - *Vito De Molfetta*  
09.20 Anti-VEGF intravitreali e diabete: esiste una popolazione a rischio? - *Edoardo Midena*  
09.30 L'infiammazione retinica nella retinopatia diabetica non proliferante: studio in vivo - *Stela Vujosevic*

### NUOVE TERAPIE DELLE OCCLUSIONI VENOSE: PROTOCOLLI

---

- 09.40 Razionale per la terapia anti-VEGF e per la terapia cortisonica - *Maurizio Battaglia Parodi*  
09.50 Occlusione venosa retinica: nuovi studi e nuovi farmaci - *Simone Donati*  
10.00 Occlusione venosa retinica: quale terapia intraprendere? - *Mariacristina Parravano*

CONFERIMENTO DELLA MEDAGLIA COSCAS AL PROF. L. MASTROPASQUA

- 10.15 **TAVOLA ROTONDA VEGF-TRAP**  
*Presidente: Edoardo Midena*  
*Presentazione: Ugo Introvini, Federico Ricci, Francesco Boscia*  
10.40 PAUSA

- 11.00 Miopia patologica: gli orizzonti terapeutici si allargano - *Claudio Azzolini*  
11.10 Diagnosi differenziale tra Late-onset Stargardt disease e atrofia geografica in degenerazione maculare senile - *Giovanni Staurenghi*

## NUOVI LASER

---

- 11.20 Il Laser giallo ad impatti pattern - *Bruno Lumbroso*  
**11.35 SIMPOSIO NAVILAS**  
*Presidente: Leonardo Mastropasqua*  
*Presentazione: Bruno Lumbroso, Paolo Carpineto, Luca Di Antonio*  
12.00 **CORSO SATELLITE OO Group: Genetica pratica e gestione ragionata della degenerazione maculare legata all'età (DMLE)**  
13.10 PRANZO

## TERAPIE ATTUALI E FUTURE DELLE DEGENERAZIONI MACULARI

---

- 14.10 Terapie Off-Label. Farmaci anti-VEGF: elementi di discussione - *Teresio Avitabile*  
14.20 Fovista nella AMD - *Federico Ricci*  
14.30 Anti-VEGF in AMD: esiste un danno neurotossico locale? - *Elisabetta Pilotto*  
14.40 Trattamento delle distrofie corio retiniche ereditarie: attualità e prospettive - *Andrea Sodi*  
14.50 Possibilità della nanotecnologia in oculistica - *Alfredo Pece*  
15.00 OCT casi clinici  
*Chiara Eandi, Micol Alkabes, Gilda Cennamo, Alessandro Invernizzi, Alain Serru, Marco Rispoli, Luca Di Antonio,*

## LO SGUARDO: MEDICINA E CHIRURGIA ESTETICA DEI DIFETTI DELLO SGUARDO. POSSIBILITÀ, INDICAZIONI, RISCHI E RISULTATI

---

- 16.30 **TAVOLA ROTONDA - Moderatore: Emanuele Cigna, Luca Andrea Dessy, Maria Giuseppina Onesti, Nicolò Scuderi, Mauro Tarallo**  
**CASI CLINICI**
  - **Lo sguardo senile:** le rughe, gli eccessi cutanei, la ptosi del sopracciglio le borse palpebrali e l'ipotropia malare
  - **Lo sguardo stanco:** la ptosi, la ptosi del sopracciglio, le occhiaie
  - **Gli occhi sbarrati:** l'esoftalmo, lo scleral show, le complicanze
  - **Lo sguardo accigliato:** l'ipertrofia del depressore e del corrugatore
  - **Lo sguardo triste:** distopia canti**DISCUSSIONE**
- 18.00 **CHIUSURA DEI LAVORI**

# *Corso satellite*



Venerdì 22 Marzo

## **OCT DI BASE**

---

*Direttore del corso: Bruno Lumbroso*

- 08.15 Come interpretare un OCT - *Bruno Lumbroso*
- 08.30 Elementi di OCT en face - *Marco Rispoli*
- 09.45 OCT nelle epiteliopatie - *Maria Cristina Savastano*
- 09.00 OCT nella degenerazione maculare - *Luca Di Antonio*
- 09.15 Discussione



Venerdì 22 Marzo

**DEGENERAZIONE MACULARE  
LEGATA ALL'ETÀ (DMLE):  
ELEMENTI PER  
LA SCELTA TERAPEUTICA**

---

*Direttori del corso: Giuseppe de Crecchio, Edoardo Midena*

- 13.00     Introduzione
- 13.05     Terapia con anti-VEGF: punti farmacologici indispensabili da ricordare - *Romano Danesi*
- 13.20     Come orientare la decisione clinica nel singolo paziente - *Claudio Furino*
- 13.35     I farmaci in uso per la degenerazione maculare: quelli approvati e quelli discussi - *Francesco Viola*
- 13.50     Terapia adattata al paziente o protocollo rigido? - *Chiara Eandi*
- 14.05     L'era degli anti-VEGF: uno sguardo al futuro - *Enrico Peiretti*
- 14.20     Conclusioni finali



Sabato 23 Marzo

## **GENETICA PRATICA E GESTIONE RAGIONATA DELLA DEGENERAZIONE MACULARE LEGATA ALL'ETÀ (DMLE)**

*Direttore del corso: Stefano Piermarocchi  
Moderatori: Caroline Klaver, Alfredo Pece*

- 12.00 Inquadramento clinico dei vari fenotipi di DMLE - *Monica Varano*
- 12.10 Genetica di base nella DMLE - *Alfredo Pece*
- 12.20 GUEST LECTURE: "Ruolo dei test genetici nella gestione del paziente con DMLE" - *Caroline Klaver*
- 12.40 Il test genetico AMD6 - *Stefano Piermarocchi*
- 12.50 Utilità dei test genetici nel trattamento delle DMLE - *Tatiana Segato*
- 13.00 Modelli clinici comportamentali - *Stefania Miotto*



Sabato 23 Marzo

## LO SGUARDO: MEDICINA E CHIRURGIA ESTETICA DEI DIFETTI DELLO SGUARDO. POSSIBILITÀ, INDICAZIONI, RISCHI E RISULTATI

---

*Direttore scientifico: Nicolò Scuderi*

16.30 Tavola Rotonda - Moderatore: Nicolò Scuderi  
*Emanuele Cigna, Giuseppe Davi, Luca Andrea Dessy,  
Maria Giuseppina Onesti, Mauro Tarallo*

### CASI CLINICI

- **Lo sguardo senile:** le rughe, gli eccessi cutanei, la ptosi del sopracciglio, le borse palpebrali e l'ipotrofia malare
- **Lo sguardo stanco:** la ptosi, la ptosi del sopracciglio, le occhiaie
- **Gli occhi sbarrati:** l'esoftalmo, lo scleral show, le complicanze
- **Lo sguardo accigliato:** l'ipertrofia del depressore e del corrugatore
- **Lo sguardo triste:** distopia canti

DISCUSSIONE

# Retina 2013 - Diagnostica e Terapia

IN COLLABORAZIONE CON

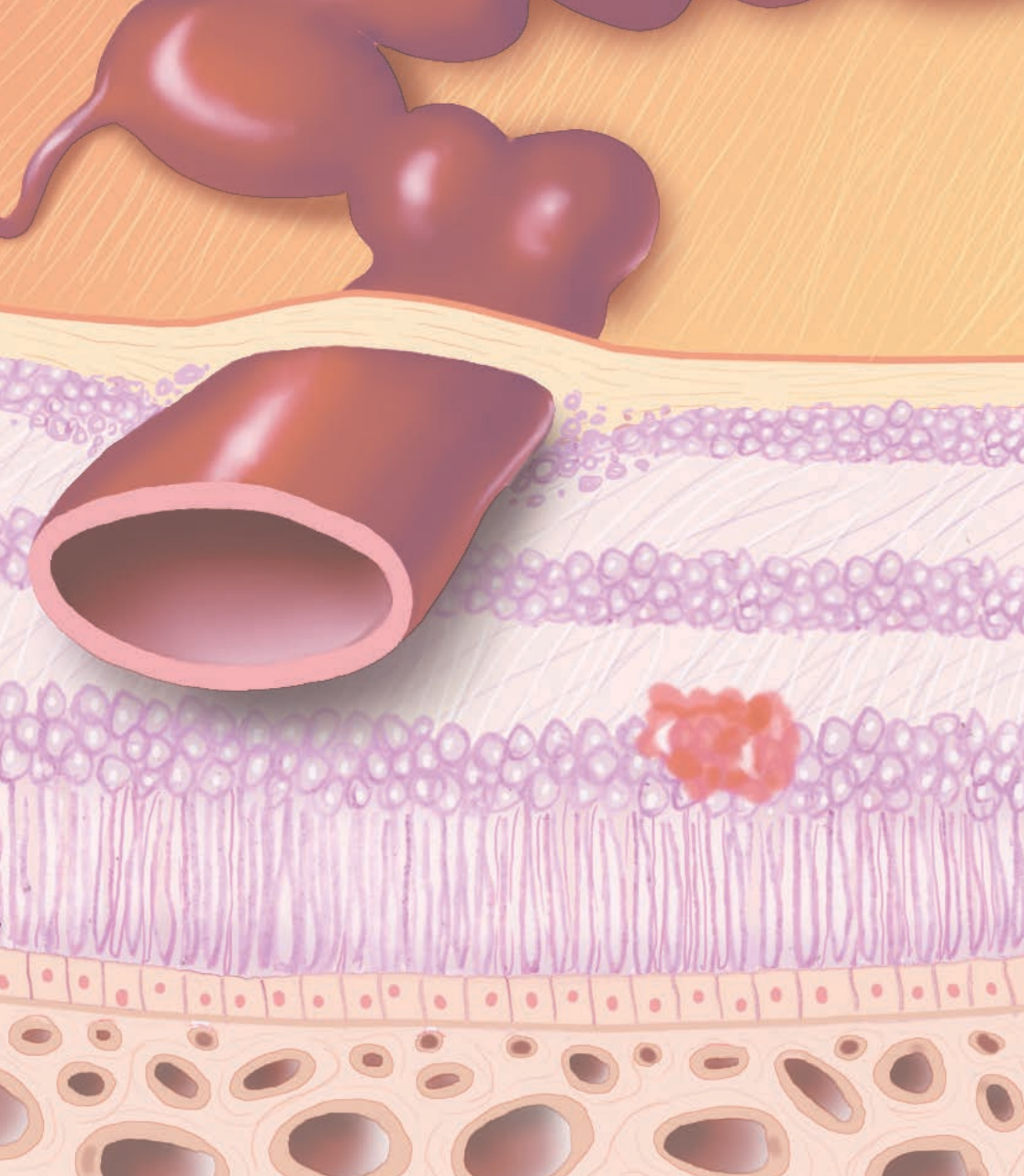


EyeCare Together

# Retina 2013 - Diagnostica e Terapia

IN COLLABORAZIONE CON





**Segreteria Scientifica**

Prof. Bruno Lumbroso

Tel. +39 06 37518008

E-mail: [bruno.lumbroso@gmail.com](mailto:bruno.lumbroso@gmail.com)

**Segreteria Organizzativa**



Tel. + 39 031 461938 - Fax + 39 031 4890516

Mobile: + 39 335 5330020

E-mail: [anna.porro@apmeetings.com](mailto:anna.porro@apmeetings.com)